







## Analisi degli attori coinvolti nelle diverse opportunità

Claudia Manzoni  
Antonio Ricci  
Federico Rimondini

Prof.ssa Silvia Barbero  
**Co-relatrice**  
Prof.ssa Eliana Ferrulli



- |  |   |
|--|---|
|  Centri di ricerca  |  Enti formativi e ricreativi   |
|  Produttori di beni |  Centri di raccolta scarti     |
|  Enti e istituzioni |  Generatori di sfridi e scarti |

Le icone identificano gli attori in gioco in funzione del ruolo che ricoprono nel nuovo sistema

La dimensione dell'icona dell'attore dipende dal numero di opportunità ad esso correlate

Il colore dell'attore dipende dalla sua posizione geografica

Gli attori sono stati classificati anche in funzione della matrice Potere / Interesse relativa ad ogni opportunità

